

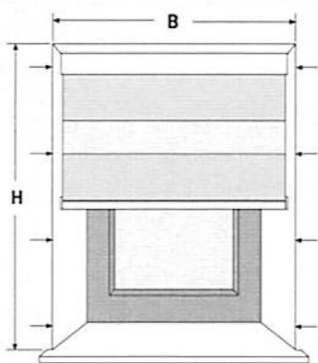
Montage in oder vor der Fensterlaibung

Wand / Decke



Immer an 4 unterschiedlichen Stellen messen!

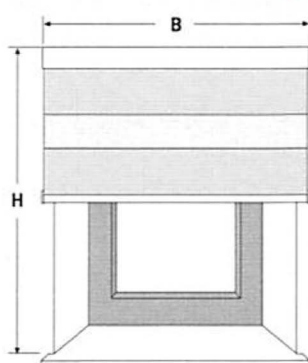
In der Laibung



B = Rollobreite = kleinste lichte Breite minus 1 cm

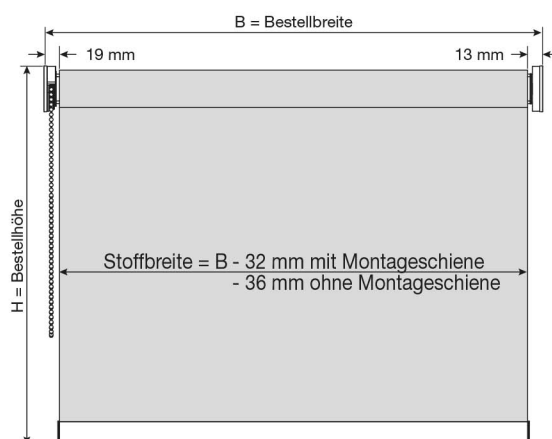
H = Rollohöhe = lichte Höhe minus 1 cm

Vor der Laibung



B = Rollobreite einschliesslich gewünschtem Überstand.
Wir empfehlen mind. + 10 cm.

H = Rollohöhe einschliesslich gewünschtem Überstand.
Wir empfehlen mind. + 5 cm.



Bitte achten Sie beim Aufmass auf Beschlagteile und bei der Montage in der Laibung, dass sich das Fenster noch öffnen lässt.

Das Rollo darf technisch bedingt nur bis zur bestellten Höhe ausgefahren werden, damit die Sicherheitswicklung auf der Welle verbleibt.

Dachfenster von Velux, Roto oder Fakro

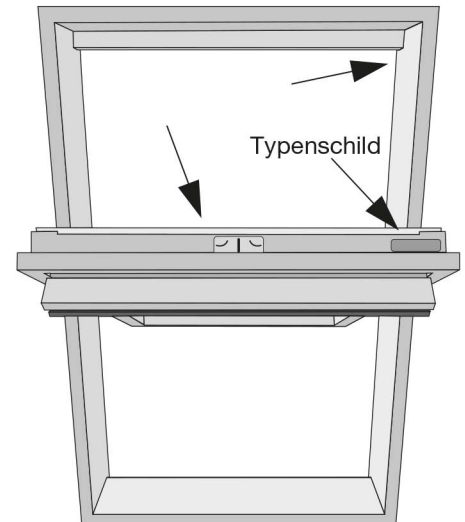
Wand / Decke

Bestellangaben

Bitte geben Sie bei Bestellungen den Fensterhersteller, den Dachfenstertyp, ob Holz, Kunststoff oder Holz/Kunststoff und, soweit bekannt, das Baujahr an.

Beispiel:

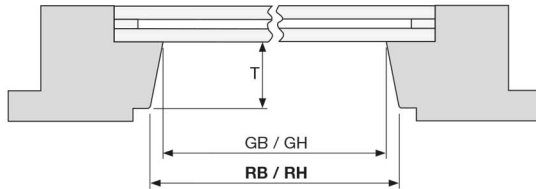
Fenstermarke Fenstertyp
VELUX GGL P08
 Bezeichnung Größe



Fensterflügeltypen

Wenn die Fensterflügelbezeichnung nicht bekannt ist oder die Herstellerangaben unvollständig sind, entnehmen Sie bitte die entsprechenden Masse des zutreffenden Fensterflügeltyps.

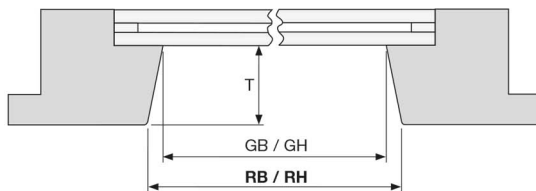
Variante A



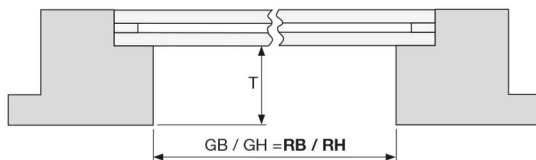
Bestellangaben

- Fensterflügeltyp
- Rahmen-Breite (RB)
- Rahmen-Höhe (RH)
- Rahmen-Tiefe (T)
- Glas-Breite (GB)
- Glas-Höhe (GH)
- Stoffnummer
- Technikfarbe

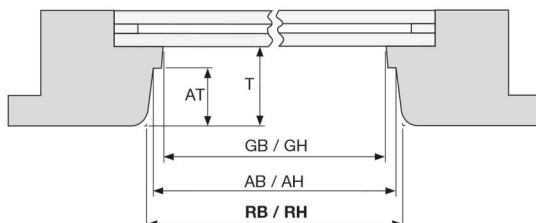
Variante B



Variante C



Variante D



falls erforderlich

- Absatz-Breite (AB)
- Absatz-Höhe (AH)
- Absatz-Tiefe (AT)

Glasleistentiefe mind. 44 mm
 - für alle Varianten