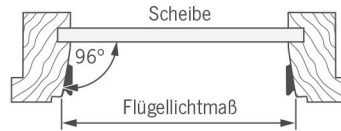


Genormte Dachfenster

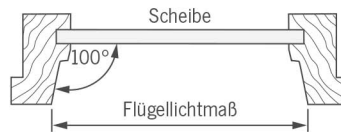
Mit Seitenführungsschienen oder Spanndrähten

Velux

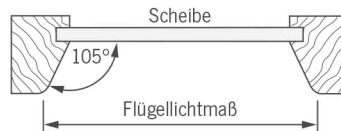
Flügeltyp A



Flügeltyp B



Typ GGU bis Juni 2000



Die Montage der Anlagen erfolgt immer im Falz. Im Laufe der Jahre hat die Firma Velux mehrfach ihre Fenstertypen geändert, zum Teil ohne eine neue Typenbezeichnung zu vergeben.

Zur Bestellung geben Sie bitte immer an:

- **Fenster-Hersteller**
- **Typenbezeichnung** (z.B. GGL)
- **Größenbezeichnung** (z.B. FK06)
- **Flügellichtmaße** (als zusätzliches Kontrollmaß), gemessen an der Vorderkante (siehe Zeichnung)

Zur Kontrolle finden Sie die Flügellichtmaße auch in den Preistabellen.

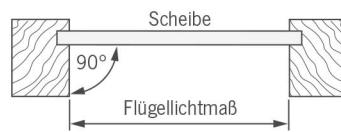
Achtung

Aufgrund der großen Radien bei dem Fenstertyp GGU (bis Juni 2000) verbleibt links und rechts ein Lichtspalt von jeweils ca. 17 mm!

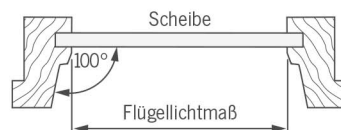
Nicht empfehlenswert!

Roto

Alte Bauart



Neue Bauart



Die Montage der Anlagen erfolgt immer im Falz.

Die Firma Roto hat zwei verschiedene Flügelformen produziert.

Zur Bestellung geben Sie bitte immer an:

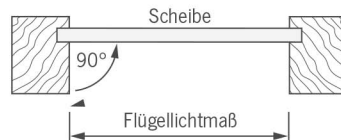
- **Fenster-Hersteller**
- **Typenbezeichnung** (z.B. R7)
- **Größenbezeichnung** (z.B. 7/11)
- **Flügellichtmaße** (als zusätzliches Kontrollmaß)

Bitte beachten Sie, dass bei Roto Fenstern das Flügellichtmaß immer an der engsten Stelle gemessen wird (siehe Zeichnung)!

Zur Kontrolle finden Sie die Flügellichtmaße auch in den Preistabellen.

Braas/Blefa/Dörken

Flügel immer mit geradem Falz



Achtung: Für Dachfenster dieser Firmen ist der Anlagentyp DF Comfort aufgrund der Griffleiste nicht lieferbar.

Bitte wählen Sie den Typ DF!

Die Montage der Anlagen erfolgt immer im Falz.

Zur Bestellung geben Sie bitte immer an:

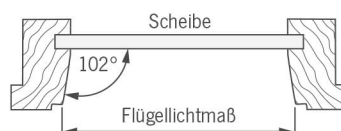
- **Fenster-Hersteller**
- **Typenbezeichnung** (z.B. BA)
- **Größenbezeichnung** (z.B. 75/125)
- **Flügellichtmaße** (als zusätzliches Kontrollmaß), gemessen an der Vorderkante (siehe Zeichnung)

Zur Kontrolle finden Sie die Flügellichtmaße auch in den Preistabellen.

Bei Griffstange Adapterplatte für Braas Fenster bestellen!

Fakro

Flügel immer mit schrägem Falz



Die Montage der Anlagen erfolgt immer im Falz.

Zur Bestellung geben Sie bitte immer an:

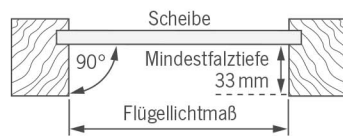
- **Fenster-Hersteller**
- **Typenbezeichnung** (z.B. FTS)
- **Größenbezeichnung** (z.B. 66/98)
- **Flügellichtmaße** (als zusätzliches Kontrollmaß), gemessen an der Vorderkante (siehe Zeichnung)

Zur Kontrolle finden Sie die Flügellichtmaße auch in den Preistabellen.

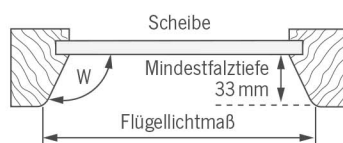
Ungenormte Dachfenster

Mit Seitenführungsschienen oder Spanndrähten

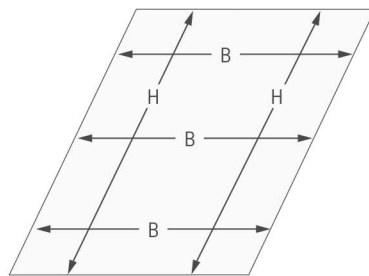
Flügel mit geradem Falz



Flügel mit schrägem Falz



Montage auf dem Fensterflügel



Hinweise

Die Montage der Anlagen erfolgt immer im Falz.

Zur Bestellung geben Sie bitte immer an:

- **Flügellichtmaße**, gemessen an der Vorderkante (siehe Zeichnung)
- **Falzschräge**, also den Winkel (W) zwischen Scheibe und Flügelrahmen

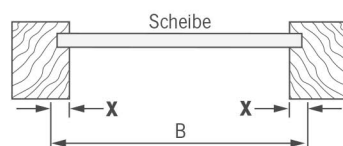
Die möglichen Größenbereiche entnehmen Sie bitte den Modellseiten.

Messen Sie wegen eventueller Maßtoleranzen immer **an mehreren Punkten!**

Ungenormte Dachfenster

NUR mit Spanndrähten

Montage auf dem Fensterflügel



Montage der Anlagen auf dem Fensterflügel.

Nur DF 10 und DF 30!

Bitte geben Sie bei der Bestellung immer an, ob es sich um Fertigmaße oder lichte Maße handelt.

Lichtes Maß + gewünschte Überstände angeben. Auf vorstehende Beschläge achten.

X = gewünschter Überstand

Montagehinweis:

Höhenmaß = Oberkante Profil

Deckenträger und Winkel benötigen zusammen jeweils weitere 4,5mm!